

MONOLIFT 800 0,8 t

1200 1,2 t



 Sollevatore elettro-meccanico mono-colonna

 **Electro-mechanical single post lift**


 Elektromechanische Einsäulen-Hebebühne

 Elévateur électro-mécanique mono colonne

 Elevador electro-mecánico monocolumna



 Chiocciola di sicurezza • Comandi uomo presente, 24V • Salvapiedi elettrici • Dispositivo di sicurezza elettro meccanico
• Lubrificazione automatica • Funzionamento: elettromeccanico

 **Safety nut • "Dead man" controls, 24V • Electric footguards • Electromechanical safety device • Automatic lubrication
• Operation: electro-mechanical**

 Sicherheitsmutter • Totmann-Schaltung, 24V • Elektrische Fusschutzvorrichtung • Elektromechanische • Automatische Schmierung
• Funktionsweise: elektromechanisch

 Ecrou de sécurité • Commande "homme mort", 24V • Chasse-piedselectrique • Dispositif de sécurité électro-mécanique
• Lubrification automatique • Fonctionnement: électromécanique


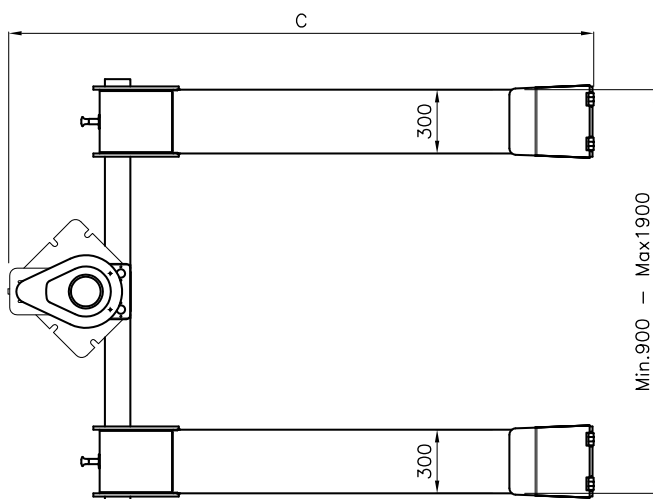
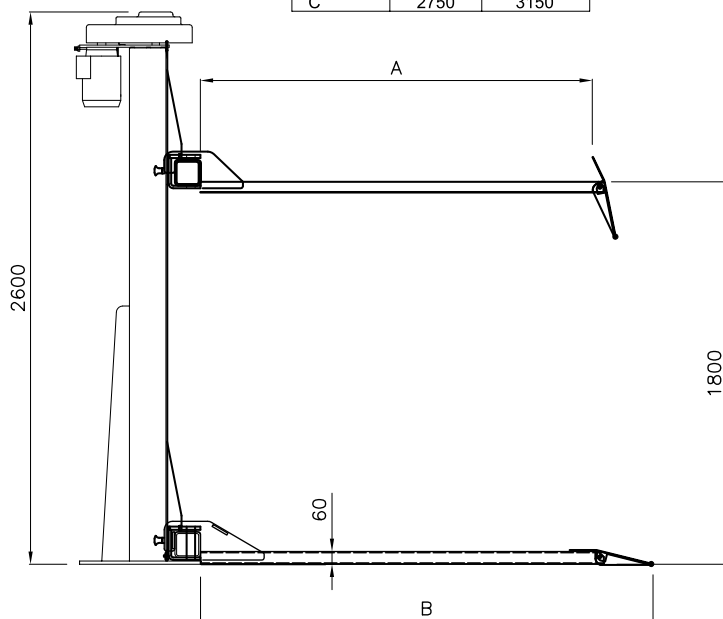
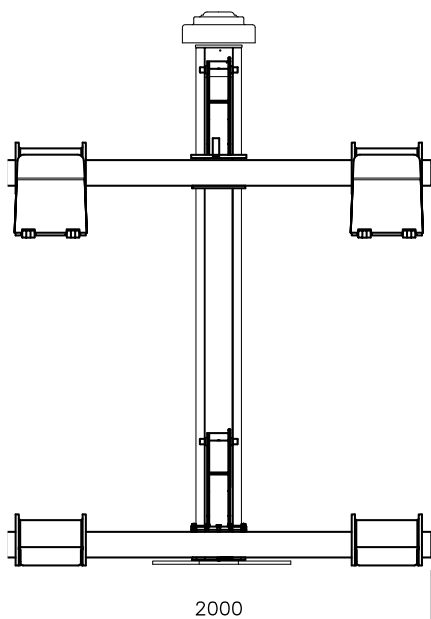
 • Tuerca de seguridad • Mandos de hombre presente, 24V • Dispositivo eléctrico salva pies • Dispositivo de seguridad electro-
mecánico • Lubricación automática • Funcionamiento: electro-mecánico

MONOLIFT 800 0,8 t


1200 1,2 t








Monolift	800	1200
A	1900	2300
B	2190	2590
C	2750	3150



Kit forche
Forks kit



Kit rampe trasversali
Auxilliary ramps kit

					800	1200
Dati tecnici	Technical data	Technische Eigenschaften	Caractéristiques techniques	Datos técnicos		
Portata	Capacity	Tragfähigkeit	Capacité	Capacidad	800 kg	1.200 kg
Peso	Weight	Gewicht	Poids	Peso	440 kg	480 kg
Salita/Discesa	Lifting/lowering	Hub/Senkzeit	Levage/descente	Subida/Bajada	55 s	55 s
Altezza di sollevamento	Lifting height	Hubhöhe	Hauteur de levage	Altura de elevación	1800 mm	1800 mm
Motore	Motor	Motorleistung	Puissance moteur	Motor	3 kW - 3 ph 230-400V/50 Hz	3 kW - 3 ph 230-400V/50 Hz